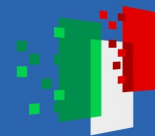




Finanziato
dall'Unione europea
NextGenerationEU



Ministero
dell'Università
e della Ricerca



Italiadomani
PIANO NAZIONALE
DI RIPRESA E RESILIENZA



NODES
Nord Ovest Digitale E Sostenibile

ecs-nodes.eu

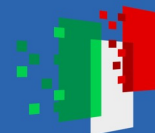
NODES – Nord Ovest Digitale e Sostenibile

Bandi a cascata per le Imprese: LINEA A – LINEA B – LINEA A Mezzogiorno

GUIDA ALLA COMPILAZIONE DELLA DOMANDA DI CONTRIBUTO



pie.camcom.it



Linea A – Linea B

Due periodi di presentazione domande:

- 12 aprile 2023 - 30 giugno 2023 (chiusura valutazione entro 22 settembre 2023)
- 1 settembre 2023 – 31 ottobre 2023 (chiusura valutazione entro 15 gennaio 2024)

Linea A – Mezzogiorno

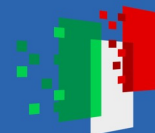
Periodo di presentazione domande:

- 15 maggio 2023 – 4 settembre 2023 (chiusura valutazione entro 3 dicembre 2023)

Istruttoria preliminare su ricevibilità, ammissibilità e conformità (art. 4.2 del bando), successivamente valutazione di merito da parte di un Comitato Tecnico

Presentazione domande attraverso la piattaforma

<https://webtelemaco.infocamere.it/newt/public.htm>



Per l'invio telematico della pratica è necessario essere registrati a:
servizi di consultazione e invio pratiche di Telemaco secondo le procedure disponibili all'indirizzo:
www.registroimprese.it

Se l'impresa NON fosse ancora in possesso delle credenziali dovrà registrarsi e riceverà entro 48 ore una e-mail con credenziali per l'accesso.

Se l'impresa possiede già le credenziali → andare direttamente alla slide 13

ATTENZIONE:

- La registrazione al sito www.registroimprese.it è necessaria per accedere al sito <http://webtelemaco.infocamere.it> e per inviare la domanda di contributo.
- È necessario essere in possesso o **CIE 3.0** o **SPID liv.2** o **CNS**
- È necessario essere in possesso di un indirizzo **PEC**
- È necessario essere in possesso di **FIRMA DIGITALE**

The screenshot shows the 'REGISTRATI' (REGISTER) page on the website. The page has a dark navigation bar at the top with links for 'CHI SIAMO', 'DATI E DOCUMENTI UFFICIALI', 'SPORTELLI PRATICHE', 'BANCHE DATI PER OPERATORI', and 'AREA UTENTE'. Below the navigation bar, the main heading is 'REGISTRATI' with a sub-heading 'Per accedere in modo completo a tutte le funzionalità di Telemaco'. A notice informs users that registration is required for full access and lists the accepted authentication methods: CIE 3.0 (Carta di Identità Elettronica), SPID liv. 2 (Sistema Pubblico di Identità Digitale), and CNS (Carta Nazionale Servizi / Token Wireless). Each method has a corresponding 'Entra con' button. At the bottom, there is an 'INFORMAZIONI UTILI' section with icons for 'Perché aderire a Telemaco', 'Come aderire a Telemaco', 'Costi di Telemaco', and 'Faq (registrazione e accesso)'.

ACCEDI AL SITO:

www.registroimprese.it

e clicca su
AREA UTENTE
per procedere con la
registrazione


The screenshot shows the homepage of registroimprese.it. The top navigation bar includes links for 'CHI SIAMO', 'DATI E DOCUMENTI UFFICIALI', 'SPORTELLI PRATICHE', and 'BANCHE DATI PER OPERATORI'. On the right side of the navigation bar, there are icons for user profile, a globe, and a button labeled 'AREA UTENTE', which is circled in blue with an arrow pointing to it. Below the navigation bar, the main content area features a search section with the text 'Accedi rapidamente a VISURE, BILANCI, FASCICOLI'. The search section includes a search bar for 'Nome Impresa o Attività', a dropdown menu for 'Provincia' (set to 'Tutta Italia'), and a 'RICERCA' button. Below the search section, there are three promotional cards under the heading 'IN EVIDENZA': 'La visura in inglese', 'Cerchi dati sugli addetti?', and '1 MILIONE di società ha già depositato l'ultimo bilancio'.



Finanziato
dall'Unione europea
NextGenerationEU



Ministero
dell'Università
e della Ricerca



Italiadomani
PIANO NAZIONALE
DI RIPRESA E RESILIENZA



Clicca su REGISTRATI

registroimprese.it/area-utente

CHI SIAMO DATI E DOCUMENTI UFFICIALI SPORTELLI PRATICHE BANCHE DATI PER OPERATORI AREA UTENTE

registroimprese.it
I dati ufficiali delle Camere di Commercio

LOGINE? Recupera la password Hai dimenticato la user-id?

AREA UTENTE TELEMACO

A tua disposizione tutti i dati e i documenti del Registro Imprese, del Registro Protesti, dei Registri Europei

LOGINE? REGISTRATI

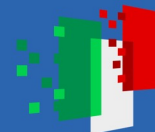
Cerca nei registri per ottenere tutti i documenti ufficiali su IMPRESE e PERSONE

IMPRESE PERSONE PROTESTI

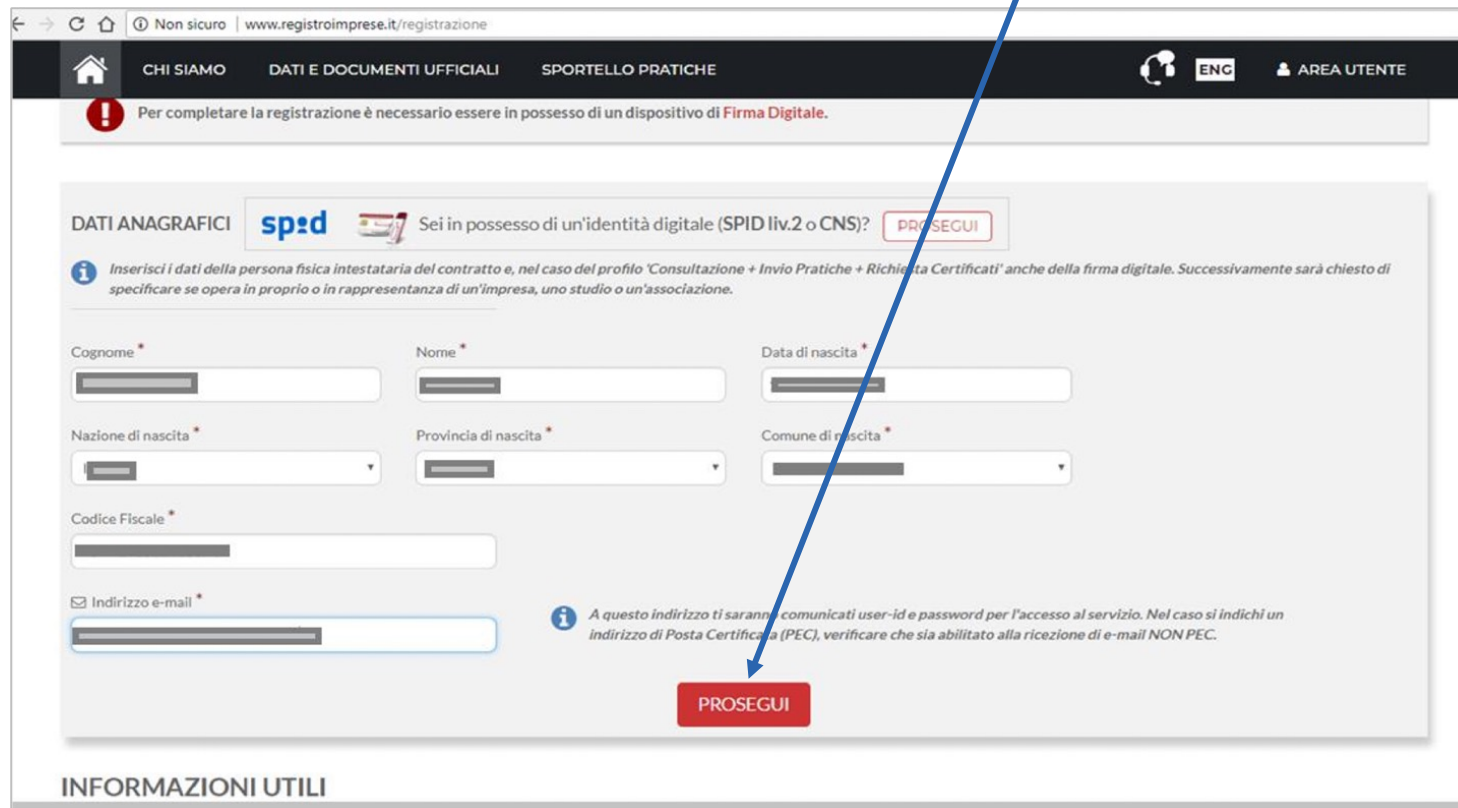
I prospetti sono disponibili nei formati HTML e PDF

COS'E' TELEMACO-INFOCAMERE

- CERCA UN'IMPRESA PER CODICE FISCALE, PARTITA IVA, NUMERO REA
- CERCA UNA PERSONA PER CODICE FISCALE, PER NOME, PER DATA E LUOGO DI NASCITA
- ESTRAI VISURE CAMERALI E BLOCCHI DI VISURA, CERTIFICATI, VISURE E CERTIFICATI IN INGLESE
- TROVA L'ULTIMO BILANCIO, BILANCI STORICI, PROSPETTI XBRL, BILANCI IN LINGUA
- ESTRAI UN ELENCO DI IMPRESE, ATTIVA IL MONITORAGGIO DI IMPRESE
- CERCA UN PROTESTO, ESTRAI LA VISURA PROTESTI
- INVIA PRATICHE AL REGISTRO IMPRESE, DEPOSITA BILANCI, INVIA PROTESTI, ALTRI ADEMPIMENTI
- TELEMACO ASSISTENZA E SUPPORTO
- COME REGISTRARTI A TELEMACO, COSTI E FORME DI PAGAMENTO
- TELEMACO CUSTOMER SATISFACTION




Completa con i tuoi DATI ANAGRAFICI e clicca su PROSEGUI



Non sicuro | www.registroimprese.it/registrazione

CHI SIAMO DATI E DOCUMENTI UFFICIALI SPORTELLO PRATICHE ENG AREA UTENTE

Per completare la registrazione è necessario essere in possesso di un dispositivo di Firma Digitale.

DATI ANAGRAFICI  Sei in possesso di un'identità digitale (SPID liv.2 o CNS)? **PROSEGUI**

Inserisci i dati della persona fisica intestataria del contratto e, nel caso del profilo 'Consultazione + Invio Pratiche + Richiesta Certificati' anche della firma digitale. Successivamente sarà chiesto di specificare se opera in proprio o in rappresentanza di un'impresa, uno studio o un'associazione.

Cognome *

Nome *

Data di nascita *

Nazione di nascita *

Provincia di nascita *

Comune di nascita *

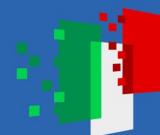
Codice Fiscale *

Indirizzo e-mail *

A questo indirizzo ti saranno comunicati user-id e password per l'accesso al servizio. Nel caso si indichi un indirizzo di Posta Certificata (PEC), verificare che sia abilitato alla ricezione di e-mail NON PEC.

PROSEGUI

INFORMAZIONI UTILI



SELEZIONA IL TUO PROFILO:
«Servizio Telemaco per
l'accesso alle Banche Dati
delle Camere di Commercio
e alla trasmissione di
pratiche telematiche»

Benvenuto

1 **PROFILO E ANAGRAFICA** 2 DATI DI FATTURAZIONE 3 RIEPILOGO 4 ADESIONE

CLICCA PER INFORMAZIONI

PROFILO DA ATTIVARE
Perché aderire al servizio [SCOPRI](#)

Servizio Telemaco per l'accesso alle Banche Dati delle Camere di Commercio
[Leggi le CONDIZIONI DI ADESIONE](#)

Servizio Telemaco per l'accesso alle Banche Dati delle Camere di Commercio e alla trasmissione di pratiche telematiche
[Leggi le CONDIZIONI DI ADESIONE](#)



Clicca **PRIVATO** se presenti la
domanda su DELEGA
dell'impresa

Clicca **IMPRESA** se sei il
legale rappresentante
dell'impresa che presenterà
la domanda

CHI SIAMO DATI E DOCUMENTI UFFICIALI SPORTELLO PRATICHE ENG AREA UTENTE

Per accedere in modo completo a tutte le funzionalità di Telemaco

1 **PROFILO E DATI ANAGRAFICI** 2 **DATI PER FATTURAZIONE** 3 RIEPILOGO 4 ADESIONE 5 FIRMA

HAI DIMENTICATO LA USER-ID? CLICCA PER INFORMAZIONI

DATI PER FATTURAZIONE
Intestatario del contratto: [modifica](#)
Profilo selezionato: **TELEMACO - CONSULTAZIONE + INVIO PRATICHE + RICHIESTA CERTIFICATI**

i Il contratto può essere intestato a ad una persona fisica, ad un'impresa o ad uno studio associato. Anche nel caso di impresa o studio associato è necessario indicare una persona fisica di riferimento, che, in caso di profilo Telemaco - Consultazione + Invio Pratiche + Richiesta Certificati, dovrà essere titolare del certificato di firma digitale con cui verrà sottoscritto il contratto.

Fatturazione: oppure In qualità di legale rappresentante o di incaricato alla sottoscrizione per conto di:

Privato Impresa Studio professionale o Professionista Associazione di Categoria

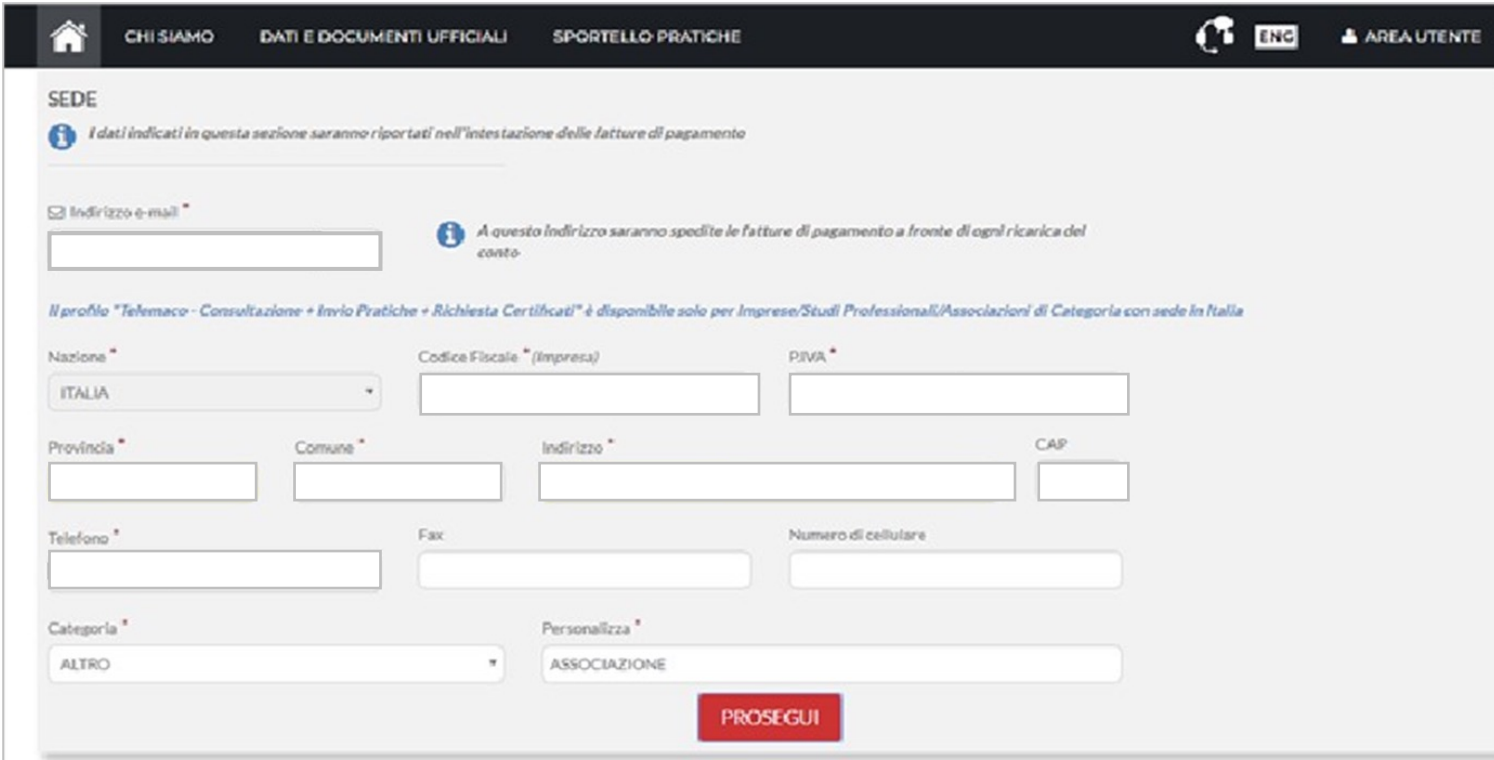
SEDE
i I dati indicati in questa sezione saranno riportati nell'intestazione delle fatture di pagamento





Inserisci i dati richiesti:

- se hai selezionato il profilo: **PRIVATO** inserisci i dati personali
- se hai selezionato il profilo **IMPRESA** inserire la ragione sociale.



SEDE

I dati indicati in questa sezione saranno riportati nell'intestazione delle fatture di pagamento

Indirizzo e-mail *

A questo indirizzo saranno spedite le fatture di pagamento a fronte di ogni ricarica del conto

Il profilo "Telemaco - Consultazione + Invio Pratiche + Richiesta Certificati" è disponibile solo per Imprese/Studi Professionali/Associazioni di Categoria con sede in Italia

Nazione *
ITALIA

Codice Fiscale * (Impresa)

PIVA *

Provincia *
Comune *
Indirizzo *
CAP

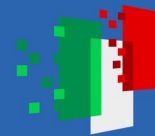
Telefono *
Fax
Numero di cellulare

Categoria *
ALTRO

Personalizza *
ASSOCIAZIONE

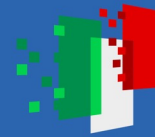
PROSEGUI

INFORMAZIONI UTILI



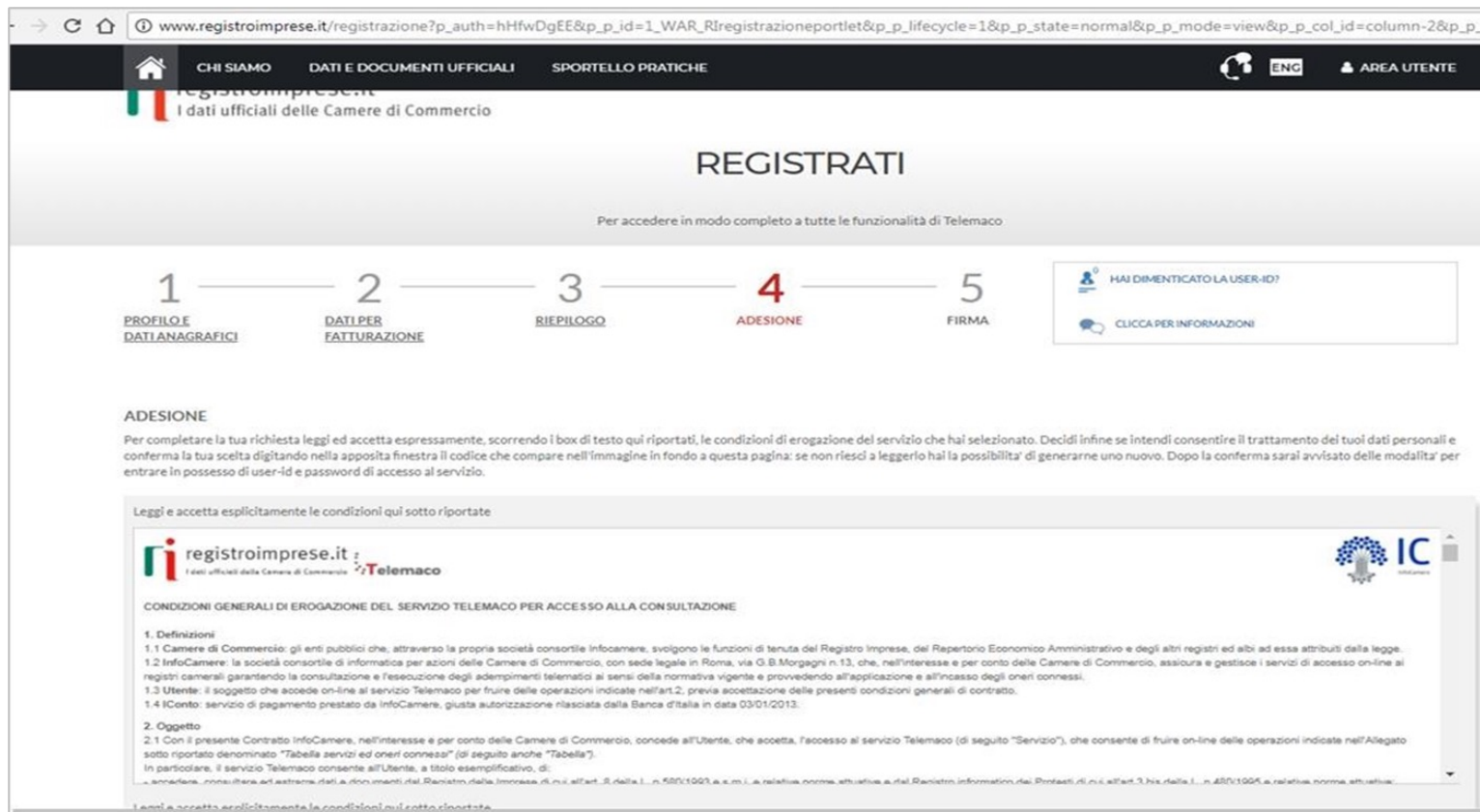
Nella sezione **RIEPILOGO DEI DATI INSERITI** cliccare su **PROSEGUI**

The screenshot shows the 'RIEPILOGO' (Summary) step of a registration process. At the top, there is a navigation bar with a home icon, 'CHI SIAMO', 'DATI E DOCUMENTI UFFICIALI', 'SPORTELLI PRATICHE', a user icon, 'ENG', and 'AREA UTENTE'. Below the navigation bar, a progress indicator shows five steps: 1. PROFILO E DATI ANAGRAFICI, 2. DATI PER FATTURAZIONE, 3. RIEPILOGO (highlighted in red), 4. ADESIONE, and 5. FIRMA. To the right of the progress indicator, there are two links: 'HAI DIMENTICATO LA USER-ID?' and 'CLICCA PER INFORMAZIONI'. Below the progress indicator, the text 'RIEPILOGO' is followed by a red 'PROSEGUI' button with a blue arrow pointing to it. The main content area is divided into two sections: 'RICHIEDENTE' and 'PROFILO RICHIESTO'. The 'RICHIEDENTE' section contains fields for 'Richiedente:', 'Nato a:', 'Il:', and 'CF: P', all of which are redacted with black boxes. The 'PROFILO RICHIESTO' section contains a single line of text: 'Hai richiesto l'attivazione del profilo: **TELEMACO - CONSULTAZIONE + INVIO PRATICHE + RICHIESTA CERTIFICATI**'. This text is circled in blue, and a blue arrow points to it from the right.



ACCETTA LE CONDIZIONI CONTRATTUALI

(ricordiamo che la sottoscrizione del contratto con Infocamere non comporta alcun costo)



www.registroimprese.it/registrazione?p_auth=hHfwDgEE&p_pid=1_WAR_RIregistrazioneportlet&p_p_lifecycle=1&p_p_state=normal&p_p_mode=view&p_p_col_id=column-2&p_p_co

CHI SIAMO DATI E DOCUMENTI UFFICIALI SPORTELLI PRATICHE ENG AREA UTENTE

registroimprese.it
I dati ufficiali delle Camere di Commercio

REGISTRATI

Per accedere in modo completo a tutte le funzionalità di Telemaco

1 **PROFILO E DATI ANAGRAFICI** 2 **DATI PER FATTURAZIONE** 3 **RIEPILOGO** 4 **ADESIONE** 5 **FIRMA**

HAI DIMENTICATO LA USER-ID? CLICCA PER INFORMAZIONI

ADESIONE

Per completare la tua richiesta leggi ed accetta espressamente, scorrendo i box di testo qui riportati, le condizioni di erogazione del servizio che hai selezionato. Decidi infine se intendi consentire il trattamento dei tuoi dati personali e conferma la tua scelta digitando nella apposita finestra il codice che compare nell'immagine in fondo a questa pagina: se non riesci a leggerlo hai la possibilità di generarne uno nuovo. Dopo la conferma sarai avvisato delle modalità per entrare in possesso di user-id e password di accesso al servizio.

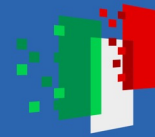
Leggi e accetta esplicitamente le condizioni qui sotto riportate

registroimprese.it Telemaco

CONDIZIONI GENERALI DI EROGAZIONE DEL SERVIZIO TELEMACO PER ACCESSO ALLA CONSULTAZIONE

- Definizioni
 - Camere di Commercio: gli enti pubblici che, attraverso la propria società consortile Infocamere, svolgono le funzioni di tenuta del Registro Imprese, del Repertorio Economico Amministrativo e degli altri registri ed albi ad essa attribuiti dalla legge.
 - InfoCamere: la società consortile di informatica per azioni delle Camere di Commercio, con sede legale in Roma, via G.B. Morgagni n.13, che, nell'interesse e per conto delle Camere di Commercio, assicura e gestisce i servizi di accesso on-line ai registri camerali garantendo la consultazione e l'esecuzione degli adempimenti telematici ai sensi della normativa vigente e provvedendo all'applicazione e all'incasso degli oneri connessi.
 - Utente: il soggetto che accede on-line al servizio Telemaco per fruire delle operazioni indicate nell'art.2, previa accettazione delle presenti condizioni generali di contratto.
 - IConto: servizio di pagamento prestato da InfoCamere, giusta autorizzazione rilasciata dalla Banca d'Italia in data 03/01/2013.
- Oggetto
 - Con il presente Contratto InfoCamere, nell'interesse e per conto delle Camere di Commercio, concede all'Utente, che accetta, l'accesso al servizio Telemaco (di seguito "Servizio"), che consente di fruire on-line delle operazioni indicate nell'Allegato sotto riportato denominato "Tabella servizi ed oneri connessi" (di seguito anche "Tabella"). In particolare, il servizio Telemaco consente all'Utente, a titolo esemplificativo, di:
 - annullare, modificare, estendere, dati a non imputati, Ratifica della Impresa, ratifica art. 2 della l. n. 480/1999, a.s.m.i., a relativa norma attuativa, ratifica Registri informativi, ratifica Prontari di n.c.i., art. 3, l. n. 480/1999, a relativa norma attuativa;

Leggi e accetta esplicitamente le condizioni qui sotto riportate.



Clicca su PROSEGUI:

Leggi e accetta esplicitamente le condizioni qui sotto riportate

In particolare, l'Utente dichiara di aver preso visione ed accettare espressamente, ai sensi degli artt.1341 e 1342 del codice civile, le seguenti disposizioni delle condizioni generali:

art. 3.2 (obbligo di custodia delle credenziali di accesso ed esonero responsabilità di InfoCamere);
art. 5.2 (variazione ed integrazione della Tabella)
art. 9.2 ed 9.3 (recesso di InfoCamere)
art. 10 (limitazioni ed esonero di responsabilità di InfoCamere);
art. 12 (risoluzione del contratto)
art. 13 (variazione delle condizioni generali);
art. 14 (mediazione e foro competente).

Accetto Non accetto

L'Utente, ai sensi degli articoli 23 e 130 del Codice della Privacy (D.Lgs.196/2003),

Esprime il consenso Non esprime il consenso


al trattamento dei propri dati personali forniti nel modulo di adesione per le seguenti finalità:

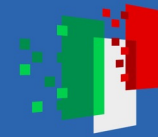
- elaborazione di studi, ricerche, statistiche di mercato da parte di InfoCamere e delle Camere di Commercio;
- invio di materiale pubblicitario e/o informativo da parte di InfoCamere e delle Camere di Commercio. In particolare, potranno essere proposti servizi offerti dal sistema camerale prevedendone il pagamento mediante l'utilizzo dell'importo versato per l'erogazione del servizio Telemaco.

Il predetto consenso è del tutto facoltativo e, pertanto, il mancato rilascio non impedisce l'accesso al Servizio.

Vuoi essere aggiornato sulle novità del servizio? Sì No

Codice di sicurezza





Scarica il contratto, **FIRMALO DIGITALMENTE** e **RIALLEGALO COME DA INDICAZIONI**.
Entro **48 ore** riceverai alla mail indicata in fase di registrazione le credenziali per accedere alla fase di domanda
sul sito: webtelemaco.infocamere.it

www.registroimprese.it/registrazione?p_auth=hHfwDgEE&p_p_id=1_WAR_Rregistrazioneportlet&p_p_lifecycle=1&p_p_state=normal&p_p_mode=view&p_p_col_id=column-2&p_p_col_...

CHI SIAMO DATI E DOCUMENTI UFFICIALI SPORTELLI PRATICHE ENG AREA UTENTE

FIRMA E INVIA

Gentile
per completare la tua richiesta di adesione devi inviare una copia firmata delle condizioni di erogazione del servizio.

- a) Scarica e prendi visione delle CONDIZIONI GENERALI
- b) Sottoscriville con il tuo dispositivo di **firma digitale**
 - L'intestataro della firma deve coincidere con l'intestataro delle CONDIZIONI GENERALI
 - Le CONDIZIONI GENERALI che firmi e invii devono essere esattamente quelle scaricate al passo A
- c) Spedisci le CONDIZIONI GENERALI firmate (*.pdf,p7m) direttamente da qui:
SFOGLIA INVIA
- d) Entro 48 ore lavorative dall'invio della proposta riceverai al tuo indirizzo e-mail user-id e password di accesso al servizio con le quali potrai collegarti a Telemaco.

registroimprese.it/registrazione?p_p_id=1_WAR_Rregistrazioneportlet&p_p_lifecycle=...

contratto.pdf

Completa la richiesta di attivazione del Servizio Telemaco per l'accesso alle Banche Dati delle Camere di Commercio e alla trasmissione di pratiche telematiche

telemaco@infocamere.it
to me 15:05 (0 minutes ago) ☆ ↶ ⋮

registroimprese.it
I dati ufficiali delle Camere di Commercio

Gentile

per completare la richiesta di attivazione del Servizio Telemaco per l'accesso alle Banche Dati delle Camere di Commercio e alla trasmissione di pratiche telematiche clicca [Attivazione servizio Telemaco](#)

Se il link 'Attivazione servizio Telemaco' non funziona correttamente, puoi copiare questo link: <http://registroimprese.infocamere.it/attivazione?key=1> incollarlo direttamente nella barra indirizzi del browser.

Entro 24 ore riceverai una mail di conferma attivazione e potrai accedere al Servizio Telemaco, dal portale www.registroimprese.it con le tue credenziali SPID/CNS/CIE.

Ti ricordiamo che potrai completare la procedura entro 6 ore a partire dalla data di spedizione di questo messaggio.

Questo messaggio è stato inviato in modalità automatica, ti preghiamo di non rispondere a questo indirizzo.

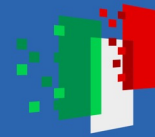
IC
InfoCamere
Innovare e Crescere



Finanziato
dall'Unione europea
NextGenerationEU



Ministero
dell'Università
e della Ricerca



Italiadomani
PIANO NAZIONALE
DI RIPRESA E RESILIENZA



Nord Ovest Digitale E Sostenibile

The screenshot shows a web browser window with the URL pie.camcom.it/amministrazione-trasparente/avvisi-gare-e-contratti/bandi-contributi. The page header includes the date "Martedì 28 Marzo 2023" and the "Unioncamere Piemonte" logo. A navigation menu at the top lists "Chi siamo", "Le Camere", "I nostri servizi", "Comunicazione e stampa", and "Contatti". A breadcrumb trail at the bottom of the header reads: HOME / AMMINISTRAZIONE TRASPARENTE / AVVISI, GARE E CONTRATTI / BANDI PER CONTRIBUTI.

Prima di iniziare la procedura di presentazione della domanda scarica dal sito:

www.pie.camcom.it

nella sezione «Amministrazione trasparente – Avvisi, gare e contratti, Bandi per contributi», la modulistica necessaria relativa al Bando:
Programma NODES – Nord Ovest Digitale e Sostenibile

Amministrazione Trasparente	
Disposizioni Generali	▼
Missione e strategie d'intervento	
Organizzazione trasparente	▼
Personale	▼
Avvisi, gare e contratti	▲
Bandi per contributi	
Selezione Personale	
Bandi di gara e contratti	
Avvisi di indagini di mercato	
Elenco Contratti	
Elenco Fornitori	
Procedure chiuse	▼
La rete camerale	

Bandi per contributi

Programma NODES - Nord Ovest Digitale e Sostenibile

BANDI a cascata per le imprese:

- LINEA A ([Spoke 1](#) - [Spoke 2](#) - [Spoke 3](#) - [Spoke 4](#) - [Spoke 5](#) - [Spoke 6](#) - [Spoke 7](#))
- LINEA B ([Spoke 1](#) - [Spoke 2](#) - [Spoke 3](#) - [Spoke 4](#) - [Spoke 5](#) - [Spoke 6](#) - [Spoke 7](#))
- LINEA A - Mezzogiorno ([Spoke 1](#) - [Spoke 2](#) - [Spoke 3](#) - [Spoke 4](#) - [Spoke 5](#) - [Spoke 6](#) - [Spoke 7](#))

Modulistica:

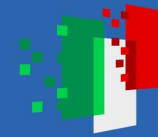
LINEA A:

- Allegato A - [Descrizione di progetto](#)
- Allegato B - [Piano economico finanziario di progetto](#)
- Allegato C - [Cronoprogramma di spesa](#)
- Allegato D - [Dichiarazione Organismi di ricerca](#)
- Allegato E - [DSAN impegno ATS](#)
- Allegato F - [Domanda di finanziamento](#)
- Allegato F bis - [Modulo di delega NODES](#)
- Allegato G - [DSAN Dichiarazione requisito affidabilità](#)
- Allegato G - [DSAN Dichiarazione requisito affidabilità \(START-UP\)](#)
- Allegato G - [DSAN Rispetto principi PNRR](#)

[Guida alla compilazione](#)

FAQ

Per info: bandi.nodes@pie.camcom.it



2. PRESENTA LA DOMANDA DI CONTRIBUTO

Accedi al sito: webtelemaco.infocamere.it seleziona «Servizi e-gov»



Invia e verifica lo stato di avanzamento delle tue pratiche

Tutti i contenuti informativi e le funzionalità rimangono accessibili da [Telemaco](#) e dal portale registroimprese.it.

- **Pratiche Registro Imprese**

Per inviare o verificare lo stato di avanzamento delle tue pratiche, [vai qui](#) ed effettua l'accesso a Telemaco

- **ComUnica**

Per informazioni sugli strumenti da utilizzare per l'invio pratiche di Comunicazione Unica [vai qui](#).

- **Deposito Bilanci**

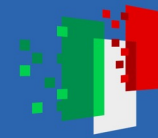
Per depositare il bilancio di un'impresa e per tutti gli strumenti per il formato XBRL [vai qui](#).

- **Altri adempimenti camerali**

Per le altre pratiche camerali che non interessano il Registro Imprese, accedi direttamente da queste sezioni se sei già abilitato ai servizi:

- [Certificazioni per l'estero](#)
- [Contributi alle Imprese](#)
- [Operatori con l'estero](#)
- [Servizio Metrico](#)
- [Registro Protesti](#)

Per completare la registrazione (nel caso di Nuovo Utente) o modificare i propri dati già inseriti [vai qui](#)



Nel caso di NUOVA
PROFILAZIONE
prima di proseguire
clicca su «**Procedi**» e
CONFERMA I TUOI DATI
ANAGRAFICI

Serv. e-Gov > Sportelli Telematici

Servizi di spedizione pratiche telematiche per l'E-Government.

Il servizio di acquisizione delle Pratiche da parte degli Sportelli Telematici è attivo dal Lunedì al Venerdì dalle ore 8.00 alle 19.00 ed il Sabato dalle ore 8.00 alle 14.00. Al di fuori di questi orari è comunque possibile usufruire delle funzioni di preparazione ed inoltro dello Pratiche Telematiche che verranno acquisite dallo Sportello alla successiva apertura.

NEWS Per visualizzare la pagina completa delle news, [cliccare qui](#)

- **04 Novembre 2022** - E' costituita la Camera di commercio, industria, artigianato e agricoltura di Catanzaro, Crotona e Vibo Valentia - risultante dall'accorpamento delle Camere di Catanzaro, Crotona e Vibo Valentia a norma dell'art.1, comma 5 della legge 580 del 1993

Lista Sportelli Telematici Disponibili

Corsi e-learning

[Certificazioni per l'Estero](#)

[Contributi alle Imprese](#)

[Operatori con l'Estero](#)

[Servizio Metrico](#)

Sono disponibili in modalità e-learning dei [corsi gratuiti](#) sulla Pratica Telematica
È richiesta l'autoregistrazione

Servizio assistenza

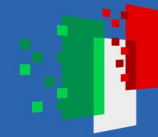
Rivolgiti ad [Assistenza Pratiche](#)

Completamento o modifica registrazione

Per completare la registrazione (nel caso di Nuovo Utente) o modificare i propri dati già inseriti

[Procedi »](#)





SELEZIONA CONTRIBUTI ALLE IMPRESE

Serv. e-Gov > Sportelli Telematici

Servizi di spedizione pratiche telematiche per l'E-Government.

Il servizio di acquisizione delle Pratiche da parte degli Sportelli Telematici è attivo dal Lunedì al Venerdì dalle ore 8.00 alle 19.00 ed il Sabato dalle ore 8.00 alle 14.00. Al di fuori di questi orari è comunque possibile usufruire delle funzioni di preparazione ed inoltro dello Pratiche Telematiche che verranno acquisite dallo Sportello alla successiva apertura.

NEWS Per visualizzare la pagina completa delle news, [cliccare qui](#)

- **04 Novembre 2022** - E' costituita la Camera di commercio, industria, artigianato e agricoltura di Catanzaro, Crotona e Vibo Valentia - risultante dall'accorpamento delle Camere di Catanzaro, Crotona e Vibo Valentia a norma dell'art.1, comma 5 della legge 580 del 1993

Lista Sportelli Telematici Disponibili

Corsi e-learning

[Certificazioni per l'Estero](#)

[Contributi alle Imprese](#)

[Operatori con l'Estero](#)

[Servizio Metrico](#)

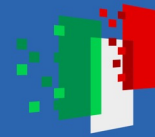
Sono disponibili in modalità e-learning dei [corsi gratuiti](#) sulla Pratica Telematica
E' richiesta l'autoregistrazione

Servizio assistenza

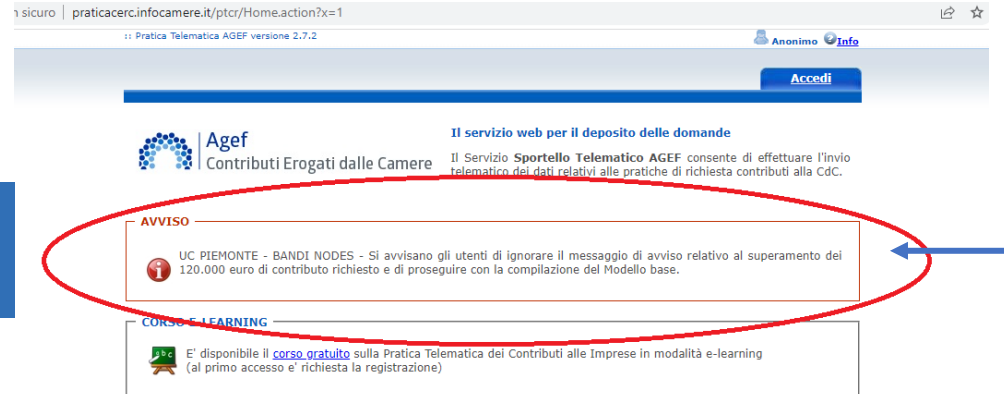
Rivolgiti ad [Assistenza Pratiche](#)

Completamento o modifica registrazione

Per completare la registrazione (nel caso di Nuovo Utente) o modificare i propri dati già inseriti [Procedi](#) »




1. Presta ATTENZIONE all'AVVISO relativo a UC PIEMONTE

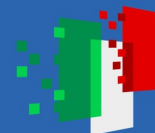


2. Clicca su ACCEDI



3. Accedi con: SPID – CIE – CNS





**IGNORARE IL MESSAGGIO DI AVVISO RELATIVO AL SUPERAMENTO DEI 120.000 €
che potrebbe comparire durante la compilazione della domanda inserendo
la cifra alla voce «IMPORTO CONTRIBUTO RICHIESTO»**

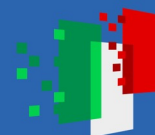
The screenshot shows the AGEF website interface. At the top right, there is a blue button labeled "Accedi". Below the navigation bar, the AGEF logo and the text "Contributi Erogati dalle Camere" are visible on the left. On the right, the heading "Il servizio web per il deposito delle domande" is followed by a description of the "Sportello Telematico AGEF".

The central focus is a red oval highlighting a warning message under the heading "AVVISO". The message reads: "UC PIEMONTE - BANDI NODES - Si avvisano gli utenti di ignorare il messaggio di avviso relativo al superamento dei 120.000 euro di contributo richiesto e di proseguire con la compilazione del Modello base." Two blue arrows point towards this message from the left and right sides.

Below the warning message, there is a section titled "CORSO E-LEARNING" with a small icon of a chalkboard and the text: "E' disponibile il [corso gratuito](#) sulla Pratica Telematica dei Contributi alle Imprese in modalità e-learning (al primo accesso e' richiesta la registrazione)".

Seleziona
«CREA MODELLO»
inserisci la
PROVINCIA della
tua CCIAA e il
CODICE FISCALE
oppure il NUMERO
REA

The screenshot shows the 'registri imprese.it' website interface. At the top, there are navigation links for 'Mappa', 'Guida', and 'Esci'. Below that, there are buttons for 'VISURE, BILANCI E PROTESTI' and 'SPORTELLI PRATICHE'. A main navigation bar includes 'Pratiche R.I.', 'Pratiche Protesti', 'Bilanci', 'Strumenti Software', and 'Servizi e-gov'. The page title is 'Pratica Telematica CERC versione 2.5.2'. A secondary navigation bar contains 'Info', 'Stato avanzamento pratiche', 'News', 'Link utili', 'Guida', and 'Esci'. The main content area has a menu with 'Home', 'Crea Modello', 'Nuova', 'Aperte', 'Chiuse', and 'Storico'. The 'Crea Modello' section is titled 'Sede o unità beneficiaria: ricerca' and contains three input fields: 'CCIAA' with a dropdown arrow, 'Numero REA' with a radio button and an input field, and 'Codice fiscale' with a radio button and an input field. A 'Cerca' button is located at the bottom right of the form. Blue arrows point to the 'Crea Modello' menu item and the 'Numero REA' and 'Codice fiscale' input fields.



1. Seleziona «RICHIESTA
CONTRIBUTO»

2. Seleziona lo **SPORTELLO DI
DESTINAZIONE**

UNIONCAMERE PIEMONTE

ATTENZIONE: **NON** selezionare
altri sportelli

registroimprese.it Telemaco

MAPPA GUIDA ESCI

VISURE, BILANCI E PROTESTI SPORTELLI PRATICHE

Pratiche R.I. Pratiche Protesti Bilanci Strumenti Software Servizi e-gov

Pratica Telematica CERC versione 2.5.2

Home **Crea Modello** Nuova Aperte Chiuse Storico

Sede o unità beneficiaria: ricerca

CCIAA

Numero REA 0000000

Codice fiscale

Cerca

Selezionare il tipo pratica

1. → Richiesta Contributi

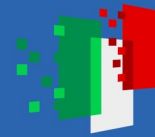
Rendicontazione

Sportello di destinazione

2. → Sportello Contributi - UNIONCAMERE PIEMONTE

Selezionare lo sportello di destinazione

Avvia compilazione



Seleziona il Bando d'interesse e completa solo i campi contrassegnati da: *

Home Crea Modello Nuova Aperte Chiuse Storico

Richiesta Contributi

Contributo

Sportello di destinazione: Sportello Contributi - UNIONCAMERE PIEMONTE

Bando *

Totale spese dichiarate al netto dell' I.V.A. * ←

Importo contributo richiesto * ←

Sede o unità beneficiaria: dati impresa

Numero REA:

Codice fiscale:

Denominazione: *

Comune:

Indirizzo:

Partita IVA *

Settore *

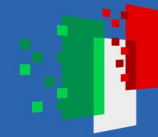
Numero INPS *

Pratica Telematica CERC - Internet Explorer
http://praticacerc.infocamere.it/ptcr/attore/CaricaBandi.action

21 elementi trovati

Descrizione:

- PROGETTO NODES SPOKE 1 LINEA A [SP1A]
- PROGETTO NODES SPOKE 2 LINEA A [SP2A]
- PROGETTO NODES SPOKE 3 LINEA A [SP3A]
- PROGETTO NODES SPOKE 4 LINEA A [SP4A]
- PROGETTO NODES SPOKE 5 LINEA A [SP5A]
- PROGETTO NODES SPOKE 6 LINEA A [SP6A]
- PROGETTO NODES SPOKE 7 LINEA A [SP7A]
- PROGETTO NODES SPOKE 1 LINEA B [SP1B]
- PROGETTO NODES SPOKE 2 LINEA B [SP2B]
- PROGETTO NODES SPOKE 3 LINEA B [SP3B]
- PROGETTO NODES SPOKE 4 LINEA B [SP4B]
- PROGETTO NODES SPOKE 5 LINEA B [SP5B]
- PROGETTO NODES SPOKE 6 LINEA B [SP6B]
- PROGETTO NODES SPOKE 7 LINEA B [SP7B]



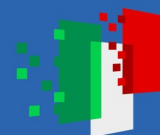
ATTENZIONE: Durante l'inserimento della cifra relativa alla voce «Importo contributo richiesto» potrebbe apparire un pop-up che richiama all'attenzione rispetto al superamento di 120.000 €



The screenshot shows a web browser window with a URL bar containing "/CreaPratica.action". The page title is "Pratica Telematica AGEF versione". The main content area is titled "Richiesta Contributi". A pop-up window from "praticacerc.infocamere.it" is displayed, with the text: "Attenzione: il contributo richiesto e' superiore ad euro 120000. Si prega di verificare se l'importo e' corretto!". The pop-up has an "OK" button. Below the pop-up, the form fields are: "Sportello di destinazione" (Sportello Contributi - UNIONCAMERE PIEMONTE), "Bando *" (PROGETTO NODES SPOKE 6 LINEAA), "Totale spese dichiarate al netto dell' I.V.A. *" (600000,00), and "Importo contributo richiesto *" (200000,00) with a red warning triangle icon next to the input field.

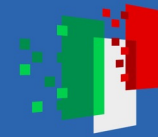
Cliccare su OK
validando la cifra
da richiedere e
ignorare il
simbolo di
pericolo

IGNORARE IL POP-UP! È POSSIBILE RICHIEDERE CONTRIBUTI SUPERIORI A 120.000 € COME PREVISTO DAL BANDO



1. In «**Imposta di bollo virtuale**»
mantenere la selezione
automatica

2. «**Scaricare il modello Base**»



1. Clicca su «Nuova»

- Salva il «Modello base» sul tuo Desktop,
- Firmalo digitalmente (l'allegato dovrà avere estensione: **.xml.p7m**)

2. Riallega il «Modello base»

3. Verifica che lo sportello di destinazione sia «Unioncamere Piemonte»

4. Avvia Creazione

The screenshot shows the 'registroimprese.it' website interface. At the top, there are navigation links: 'Mappa', 'Guida', 'ESCI', 'VISURE, BILANCI E PROTESTI', and 'SPORTELLI PRATICHE'. The main navigation bar includes 'Home', 'Crea Modello', 'Nuova', 'Da Inviare', 'Inviate', and 'Storico'. An arrow labeled '1.' points to the 'Nuova' button.

The form is titled 'Sede o unità beneficiaria: ricerca'. It contains fields for 'CCIAA', 'Numero REA' (with value '0000000'), and 'Codice fiscale'. A 'Cerca' button is on the right.

Below this is the 'Soggetto beneficiario non iscritto al R.I.' section, with 'Denominazione/Cognome e Nome: redaelli'. It includes dropdowns for 'Provincia *' and 'Comune *', and text boxes for 'Indirizzo *' and 'CAP *'.

The 'Selezionare il tipo pratica' section has a dropdown set to 'Richiesta Contributi' and a lightbulb icon with the text 'Selezionare il tipo pratica'.

The 'Sportello di destinazione' section has a dropdown set to 'Sportello Contributi - UNIONCAMERE PIEMONTE' and a lightbulb icon with the text 'Selezionare lo sportello di destinazione'. An arrow labeled '3.' points to this dropdown.

The 'Modello Base' section has a text box and a 'Sfoggia...' button. A file named 'file .xml.p7m' is shown next to it, circled in red. An arrow labeled '2.' points to the 'Sfoggia...' button.

At the bottom right, there is an 'Avvia Creazione' button. An arrow labeled '4.' points to this button.

Allega la documentazione necessaria, obbligatoria richiesta dal Bando, **firmata digitalmente**

Una volta ultimato l'inserimento di tutta la documentazione clicca su «**Allega e termina**»

Procedi con «**Invia Pratica**»

⚠ Riceverai una mail di notifica di avvenuto invio, l'esito positivo indicato nella mail non corrisponde all'esito dell'istruttoria formale, ma all'avvenuta ricezione della pratica.

GESTIONE ALLEGATO: inserimento allegato

Nome file	<input type="button" value="Scegli file"/> <i>Allegato_A_LINEA_A_Descrizione_Progetto.docx.pdf.p7m</i>	<input <="" td="" type="button" value="Sfogli..."/>
Descrizione	<input type="text" value="Modulo domanda contributo"/>	
Codice documento	<input type="text" value="M01- MODULO DOMANDA CONTRIBUTO"/>	

| [Allega](#) | [Annotazioni](#) | [Annulla](#) | [Invia Pratica](#) | [Indietro](#) |

Scheda dettaglio pratica: M217169QDRV

Tipo Pratica: Richiesta Contributi

Denominazione:

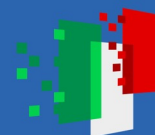
Codice Fiscale:

Mittente:

Aperta in data:

Sportello: Sportello Contributi – UNIONCAMERE PIEMONTE

Annotazioni mittente:



Documentazione **OBBLIGATORIA** da allegare alla pratica:



LINEA A – Allegati e Dichiarazioni

ALLEGATO A – DESCRIZIONE PROGETTO
ALLEGATO B – PIANO ECONOMICO FINANZIARIO PROGETTO
ALLEGATO C – CRONOPROGRAMMA DI SPESA
ALLEGATO D – DICHIARAZIONE ORGANISMI DI RICERCA
ALLEGATO E – DSAN IMPEGNO ATS
MODELLO F – DOMANDA DI FINANZIAMENTO
ALLEGATO G – DSAN DICHIARAZIONE REQUISITO
AFFIDABILITÀ*
ALLEGATO G – DSAN RISPETTO PRINCIPI PNRR

* È STATO CREATO UN ALLEGATO G APPOSITO PER LE START-UP

LINEA B – Allegati e Dichiarazioni

ALLEGATO A – DESCRIZIONE SERVIZIO
ALLEGATO B – PREVENTIVO SERVIZI DI CONSULENZA
ALLEGATO C – CRONOPROGRAMMA DI SPESA
ALLEGATO D – DICHIARAZIONE ORGANISMI DI RICERCA
ALLEGATO E – DSAN FORNITORE
MODELLO F – DOMANDA DI FINANZIAMENTO
ALLEGATO G – DSAN DICHIARAZIONE REQUISITO
AFFIDABILITÀ*
ALLEGATO G – DSAN RISPETTO PRINCIPI PNRR

* È STATO CREATO UN ALLEGATO G APPOSITO PER LE START-UP

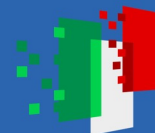
LINEA A Mezzogiorno – Allegati e Dichiarazioni

ALLEGATO A – DESCRIZIONE PROGETTO
ALLEGATO B – PIANO ECONOMICO FINANZIARIO PROGETTO
ALLEGATO C – CRONOPROGRAMMA DI SPESA
ALLEGATO D – DICHIARAZIONE ORGANISMI DI RICERCA
ALLEGATO E – DSAN IMPEGNO ATS
MODELLO F – DOMANDA DI FINANZIAMENTO
ALLEGATO G – DSAN DICHIARAZIONE REQUISITO
AFFIDABILITÀ*
ALLEGATO G – DSAN RISPETTO PRINCIPI PNRR

* È STATO CREATO UN ALLEGATO G APPOSITO PER LE START-UP

Documentazione **facoltativa**:

MODULO F – DELEGA NODES PER LA PRESENTAZIONE TELEMATICA E LA SOTTOSCRIZIONE DELLA DOMANDA DI AGEVOLAZIONE



APPROFONDIMENTO PROGETTI COLLABORATIVI

In caso di **Progetti Collaborativi**, la documentazione dovrà essere così presentata:

1. Ogni singolo proponente (Capofila e Partner) allega alla propria istanza di domanda la seguente documentazione:
Modello F - Domanda di finanziamento, firmata digitalmente dal Legale Rappresentante o dal Delegato;
Modello F - Delega NODES (se presente), sottoscritta dal Legale Rappresentante e firmata digitalmente dal Delegato;
Allegato G - Dichiarazioni DSAN, firmate digitalmente dal Legale Rappresentante o dal Delegato:
 - Dichiarazioni di affidabilità economico-finanziaria - secondo il format Allegato G (format impresa e format start-up innovativa);
 - Dichiarazione relativa al rispetto dei principi previsti per gli interventi del PNRR – secondo il format Allegato G.
2. Il Capofila allega alla propria istanza di domanda in aggiunta alla documentazione del punto 1 la seguente documentazione:
Allegato A. Descrizione Progetto , firmato digitalmente dal Legale Rappresentante;
Allegato B. Piano economico finanziario del progetto (in formato .xls), firmato digitalmente dal Legale Rappresentante;
Allegato C. Cronoprogramma di spesa (in formato .xls), firmato digitalmente dal Legale Rappresentante;
Allegato D. Dichiarazione degli OdR (se presente), firmata digitalmente dal Legale Rappresentante dell'OdR;
Allegato E. Impegno ATS/ATI – ogni singolo proponente dichiara impegno, firmato digitalmente dal proprio Legale Rappresentante. Le dichiarazioni vanno raccolte e assemblate in un unico documento firmato digitalmente dal Legale Rappresentante del Capofila.

Come meglio specificato all'art. 4 del Bando, al fine di identificare chiaramente la proposta progettuale e le relative domande di finanziamento occorre indicare l'acronimo che dovrà essere richiamato dall'intero gruppo di progetto. E' essenziale, pertanto, che l'acronimo sia definito ed identificato in maniera univoca.

Si segnala, altresì, che le domande associate ad uno stesso progetto devono essere inviate sulla piattaforma Webtelemaco nella stessa finestra/cut-off; diversamente non potranno essere prese in considerazione, con contestuale decadimento dell'intera proposta.

- **TUTTA** la documentazione allegata deve essere firmata digitalmente in modalità **CAdES**
- Il sistema Webtelemaco NON accetta file con formato differente da **.p7m**
- In caso di procura e in assenza di firma digitale del Legale rappresentante dell'impresa occorre:



1. Sottoscrivere il **Modulo F – delega NODES**
2. Allegare il documento di identità, in corso di validità, del delegante generando un file unico.
3. Apporre la firma digitale del procuratore per convertirlo in file **.p7m**

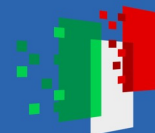
- Leggere attentamente il bando e le FAQ (che verranno aggiornate man mano), sia sul sito di Nodes sia su quello di Unioncamere Piemonte
- Utilizzare la mail bandi.nodes@pie.camcom.it in caso di ulteriori dubbi
- **Non approcciare il bando (e la compilazione della modulistica) a ridosso della scadenza**



Finanziato
dall'Unione europea
NextGenerationEU



Ministero
dell'Università
e della Ricerca



Italiadomani
PIANO NAZIONALE
DI RIPRESA E RESILIENZA



NODES
Nord Ovest Digitale E Sostenibile

Grazie per l'attenzione.

Unioncamere Piemonte

bandi.nodes@pie.camcom.it