



Finanziato
dall'Unione europea
NextGenerationEU



Ministero
dell'Università
e della Ricerca



Italiadomani
PIANO NAZIONALE
DI RIPRESA E RESILIENZA



NODES
Nord Ovest Digitale E Sostenibile

ecs-nodes.eu

NODES – Nord Ovest Digitale e Sostenibile

Bandi a cascata per le Imprese: LINEA A Mezzogiorno

GUIDA ALLA COMPILAZIONE DELLA DOMANDA DI CONTRIBUTO



pie.camcom.it



Finanziato
dall'Unione europea
NextGenerationEU



Ministero
dell'Università
e della Ricerca



Italiadomani
PIANO NAZIONALE
DI RIPRESA E RESILIENZA



NODES
Nord Ovest Digitale E Sostenibile

Linea A – Mezzogiorno

Periodo di presentazione domande:

- 15 maggio 2023 – 4 settembre 2023 (chiusura valutazione entro 3 dicembre 2023)

Istruttoria preliminare su ricevibilità, ammissibilità e conformità (art. 4.2 del bando), successivamente valutazione di merito da parte di un Comitato Tecnico

Presentazione domande attraverso la piattaforma
<https://webtelemaco.infocamere.it/newt/public.htm>

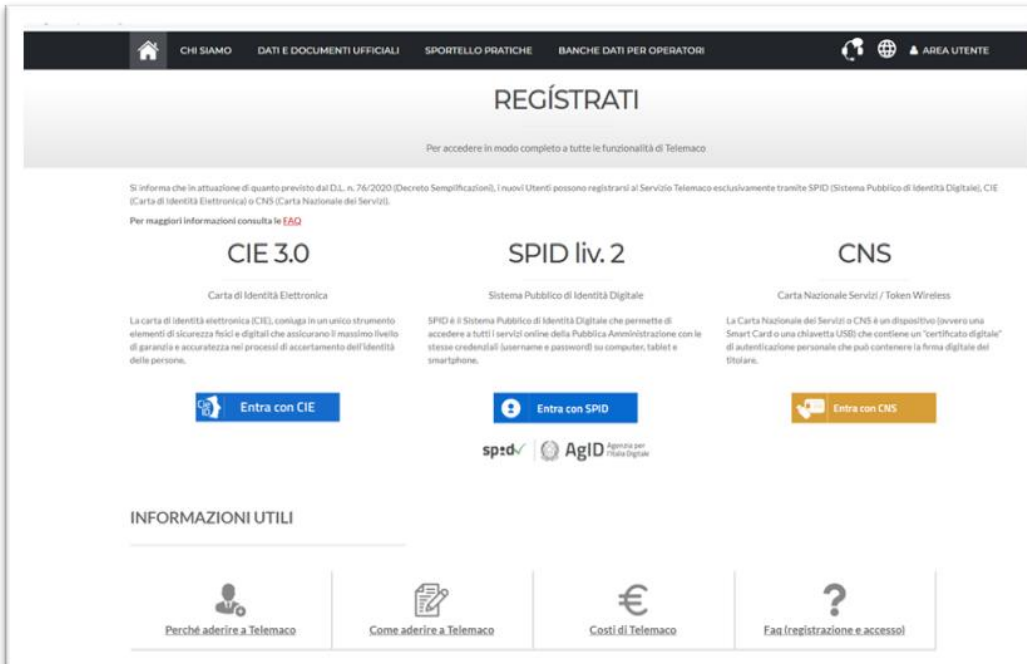
Per l'invio telematico della pratica è necessario essere registrati a: **servizi di consultazione e invio pratiche** di Telemaco secondo le procedure disponibili all'indirizzo: www.registroimprese.it

Se l'impresa NON fosse ancora in possesso delle credenziali dovrà registrarsi e riceverà entro 48 ore una e-mail con credenziali per l'accesso.

Se l'impresa possiede già le credenziali [?](#) andare direttamente alla slide 12

ATTENZIONE:

- La registrazione al sito www.registroimprese.it è necessaria per accedere al sito <http://webtelemaco.infocamere.it> e per inviare la domanda di contributo.
- È necessario essere in possesso o **CIE 3.0** o **SPID liv.2** o **CNS**
- È necessario essere in possesso di un indirizzo **PEC**
- È necessario essere in possesso di **FIRMA DIGITALE**



The screenshot shows the 'REGISTRATI' (REGISTER) page of the website. The page has a dark navigation bar at the top with links for 'CHI SIAMO', 'DATI E DOCUMENTI UFFICIALI', 'SPORTELLI PRATICHE', 'BANCHE DATI PER OPERATORI', and 'AREA UTENTE'. Below the navigation bar, the main heading is 'REGISTRATI' with a sub-heading 'Per accedere in modo completo a tutte le funzionalità di Telemaco'. A notice informs users that registration is possible via SPID, CIE, or CNS. Three main options are presented: 'CIE 3.0' (Carta di Identità Elettronica), 'SPID liv. 2' (Sistema Pubblico di Identità Digitale), and 'CNS' (Carta Nazionale Servizi / Token Wireless). Each option includes a brief description and a button to 'Entra con [method]'. At the bottom, there is an 'INFORMAZIONI UTILI' section with icons for 'Perché aderire a Telemaco', 'Come aderire a Telemaco', 'Costi di Telemaco', and 'Faq (registrazione e accesso)'.

ACCEDI AL SITO:

www.registroimprese.it

e clicca su
AREA UTENTE
per procedere con la
registrazione

The screenshot shows the homepage of registroimprese.it. The top navigation bar includes links for 'CHI SIAMO', 'DATI E DOCUMENTI UFFICIALI', 'SPORTELLI PRATICHE', and 'BANCHE DATI PER OPERATORI'. On the right side of the navigation bar, there are icons for a home page, a globe, and a user profile icon labeled 'AREA UTENTE'. A blue circle highlights the 'AREA UTENTE' link, with a blue arrow pointing to it from the top right. Below the navigation bar, the main content area features a search bar with the text 'TROVA IMPRESA' and 'RICERCA', a search input field, and a 'CERCA' button. The page also displays several promotional banners, including one for 'La visura in inglese' and another for '1 MILIONE di società ha già depositato l'ultimo bilancio'.



Finanziato
dall'Unione europea
NextGenerationEU



Ministero
dell'Università
e della Ricerca



Italiadomani
PIANO NAZIONALE
DI RIPRESA E RESILIENZA



Nord Ovest Digitale E Sostenibile

Clicca su REGISTRATI

registroimprese.it/area-utente

CHI SIAMO DATI E DOCUMENTI UFFICIALI SPORTELLO PRATICHE BANCHE DATI PER OPERATORI AREA UTENTE

registroimprese.it
I dati ufficiali delle Camere di Commercio

LOGINE? Recupera la password Hai dimenticato la user-id?

AREA UTENTE TELEMACO

A tua disposizione tutti i dati e i documenti del Registro Imprese, del Registro Protesti, dei Registri Europei

LOGINE? REGISTRATI

Telemaco SPORTELLO PER L'ACCESSO AL REGISTRO IMPRESE

HOME IMPRESE PERSONE TI REGISTRI EUROPEI ri.visual ALTRI SERVIZI

TROVA IMPRESA RICERCA

Cerca nei registri per ottenere tutti i documenti ufficiali su IMPRESE e PERSONE

ESTRAI ELENCHI DI IMPRESE

IMPRESE PERSONE PROTESTI

I prospetti sono disponibili nei formati HTML e PDF

SPORTELLO PRATICHE PRATICHE RI BILANCI E COV

COS'E' TELEMACO-INFOCAMERE

- CERCA UN'IMPRESA PER CODICE FISCALE, PARTITA IVA, NUMERO REA
- CERCA UNA PERSONA PER CODICE FISCALE, PER NOME, PER DATA E LUOGO DI NASCITA
- ESTRAI VISURE CAMERALI E BLOCCHI DI VISURA, CERTIFICATI, VISURE E CERTIFICATI IN INGLESE
- TROVA L'ULTIMO BILANCIO, BILANCI STORICI, PROSPETTI XBRL, BILANCI IN LINGUA
- ESTRAI UN ELENCO DI IMPRESE, ATTIVA IL MONITORAGGIO DI IMPRESE
- CERCA UN PROTESTO, ESTRAI LA VISURA PROTESTI
- INVIA PRATICHE AL REGISTRO IMPRESE, DEPOSITA BILANCI, INVIA PROTESTI, ALTRI ADEMPIMENTI
- TELEMACO ASSISTENZA E SUPPORTO
- COME REGISTRARTI A TELEMACO, COSTI E FORME DI PAGAMENTO
- TELEMACO CUSTOMER SATISFACTION

Completa con i tuoi DATI ANAGRAFICI e clicca su PROSEGUI

Non sicuro | www.registroimprese.it/registrazione

CHI SIAMO DATI E DOCUMENTI UFFICIALI SPORTELLO PRATICHE ENG AREA UTENTE

! Per completare la registrazione è necessario essere in possesso di un dispositivo di Firma Digitale.

DATI ANAGRAFICI Sei in possesso di un'identità digitale (SPID liv.2 o CNS)? **PROSEGUI**

Inserisci i dati della persona fisica intestataria del contratto e, nel caso del profilo 'Consultazione + Invio Pratiche + Richiesta Certificati' anche della firma digitale. Successivamente sarà chiesto di specificare se opera in proprio o in rappresentanza di un'impresa, uno studio o un'associazione.

Cognome * Nome * Data di nascita *

Nazione di nascita * Provincia di nascita * Comune di nascita *

Codice Fiscale *

Indirizzo e-mail *

A questo indirizzo ti saranno comunicati user-id e password per l'accesso al servizio. Nel caso si indichi un indirizzo di Posta Certificata (PEC), verificare che sia abilitato alla ricezione di e-mail NON PEC.

PROSEGUI

INFORMAZIONI UTILI

SELEZIONA IL TUO PROFILO:
«Servizio Telemaco per l'accesso alle Banche Dati delle Camere di Commercio e alla trasmissione di pratiche telematiche»

Benvenuto

1 — 2 — 3 — 4

PROFILO E ANAGRAFICA DATI DI FATTURAZIONE RIEPILOGO ADESIONE

CLICCA PER INFORMAZIONI

PROFILO DA ATTIVARE

Perché aderire al servizio [SCOPRI](#)

Servizio Telemaco per l'accesso alle Banche Dati delle Camere di Commercio
[Leggi le CONDIZIONI DI ADESIONE](#)

Servizio Telemaco per l'accesso alle Banche Dati delle Camere di Commercio e alla trasmissione di pratiche telematiche
[Leggi le CONDIZIONI DI ADESIONE](#)

Clicca **PRIVATO** se presenti la domanda su DELEGA dell'impresa

Clicca **IMPRESA** se sei il legale rappresentante dell'impresa che presenterà la domanda

Per accedere in modo completo a tutte le funzionalità di Telemaco

1 — 2 — 3 — 4 — 5

PROFILO E DATI ANAGRAFICI DATI PER FATTURAZIONE RIEPILOGO ADESIONE FIRMA

HAI DIMENTICATO LA USER-ID? CLICCA PER INFORMAZIONI

DATI PER FATTURAZIONE

Intestatario del contratto: [modifica](#)

Profilo selezionato: **TELEMACO - CONSULTAZIONE + INVIO PRATICHE + RICHIESTA CERTIFICATI**

i Il contratto può essere intestato a ad una persona fisica, ad un'impresa o ad uno studio associato. Anche nel caso di impresa o studio associato è necessario indicare una persona fisica di riferimento, che, in caso di profilo Telemaco - Consultazione + Invio Pratiche + Richiesta Certificati, dovrà essere titolare del certificato di firma digitale con cui verrà sottoscritto il contratto.

Fatturazione: oppure In qualità di legale rappresentante o di incaricato alla sottoscrizione per conto di:

Privato Impresa

Studio professionale o Professionista

Associazione di Categoria

SEDE

i I dati indicati in questa sezione saranno riportati nell'intestazione delle fatture di pagamento



Inserisci i dati richiesti:

- se hai selezionato il profilo: **PRIVATO** inserisci i dati personali
- se hai selezionato il profilo **IMPRESA** inserire la ragione sociale.

CHI SIAMO | DATI E DOCUMENTI UFFICIALI | SPORTELLO PRATICHE | ENG | AREA UTENTE

SEDE

I dati indicati in questa sezione saranno riportati nell'intestazione delle fatture di pagamento

Indirizzo e-mail * i A questo indirizzo saranno spedite le fatture di pagamento a fronte di ogni ricarica del conto

Il profilo "Telemaco - Consultazione + Invio Pratiche + Richiesta Certificati" è disponibile solo per Imprese/Studi Professionali/Associazioni di Categoria con sede in Italia

Nazione * Codice Fiscale * (Impresa) PIVA *

Provincia * Comune * Indirizzo * CAP

Telefono * Fax Numero di cellulare

Categoria * Personalizza *

PROSEGUI

INFORMAZIONI UTILI

Nella sezione **RIEPILOGO DEI DATI INSERITI** cliccare su **PROSEGUI**

CHI SIAMO DATI E DOCUMENTI UFFICIALI SPORTELLI PRATICHE ENG AREA UTENTE

Per accedere in modo completo a tutte le funzionalità di Telemaco

1 PROFILO E DATI ANAGRAFICI 2 DATI PER FATTURAZIONE 3 RIEPILOGO 4 ADESIONE 5 FIRMA

HAI DIMENTICATO LA USER ID? CLICCA PER INFORMAZIONI

RIEPILOGO **PROSEGUI**

Segue il riepilogo dei dati inseriti. Verifica e clicca su "Prosegui" se sono corretti, altrimenti utilizza il menù in alto per tornare ai passi precedenti.

RICHIEDENTE *modifica*

Richiedente: [REDACTED]
Nato a: [REDACTED]
Il: [REDACTED]
CF: P [REDACTED]

PROFILO RICHIESTO *modifica*

Hai richiesto l'attivazione del profilo **TELEMACO - CONSULTAZIONE + INVIO PRATICHE + RICHIESTA CERTIFICATI**



Clicca su PROSEGUI:

Leggi e accetta esplicitamente le condizioni qui sotto riportate

In particolare, l'utente dichiara di aver preso visione ed accettare espressamente, ai sensi degli artt.1341 e 1342 del codice civile, le seguenti disposizioni delle condizioni generali:

art. 3.2 (obbligo di custodia delle credenziali di accesso ed esonero responsabilità di InfoCamere);
art. 5.2 (variazione ed integrazione della Tabella)
art. 9.2 ed 9.3 (recesso di InfoCamere)
art. 10 (limitazioni ed esonero di responsabilità di InfoCamere);
art. 12 (risoluzione del contratto)
art. 13 (variazione delle condizioni generali);
art. 14 (mediazione e foro competente).

Accetto Non accetto

L'utente, ai sensi degli articoli 23 e 130 del Codice della Privacy (D.Lgs.169/2003),

Esprime il consenso Non esprime il consenso


al trattamento dei propri dati personali forniti nel modulo di adesione per le seguenti finalità:

- elaborazione di studi, ricerche, statistiche di mercato da parte di InfoCamere e delle Camere di Commercio;
- invio di materiale pubblicitario e/o informativo da parte di InfoCamere e delle Camere di Commercio. In particolare, potranno essere proposti servizi offerti dal sistema camerale prevedendone il pagamento mediante l'utilizzo dell'importo versato per l'erogazione del servizio Telemaco.

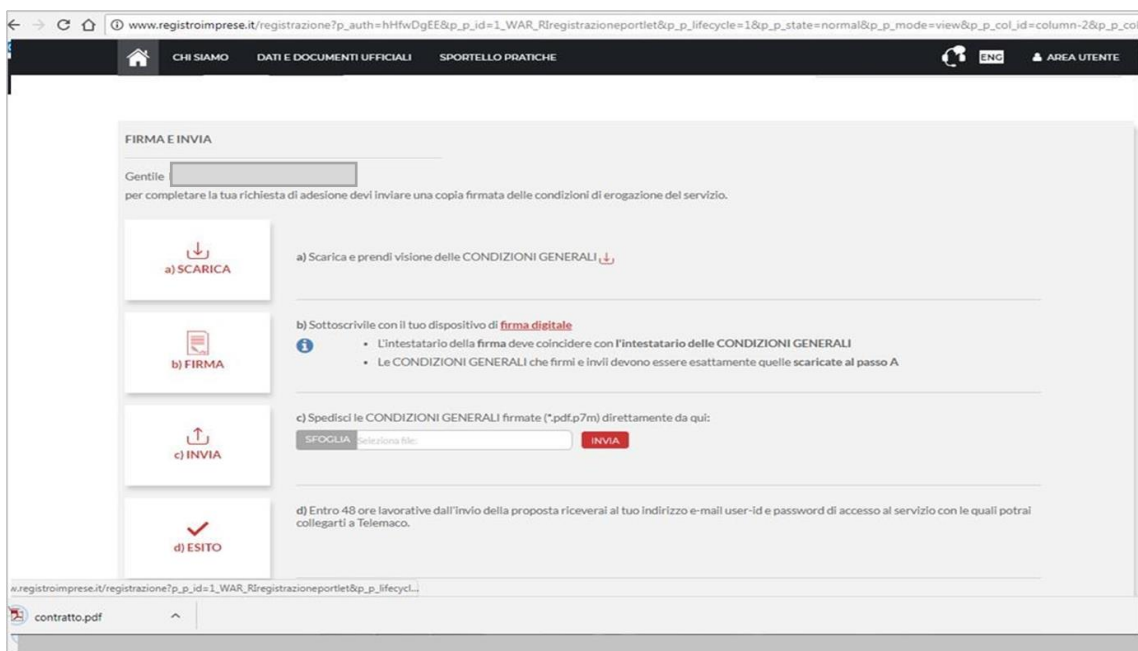
Il predetto consenso è del tutto facoltativo e, pertanto, il mancato rilascio non impedisce l'accesso al Servizio.

Vuoi essere aggiornato sulle novità del servizio? Sì No

Codice di sicurezza



Scarica il contratto, **FIRMALO DIGITALMENTE** e **RIALLEGALO COME DA INDICAZIONI**.
Entro **48 ore** riceverai alla mail indicata in fase di registrazione le credenziali per accedere alla fase di domanda sul sito: webtelemaco.infocamere.it




www.registroimprese.it/registrazione?p_auth=hHfwDgEE&p_p_id=1_WAR_Rregistrazioneportlet&p_p_lifecycle=1&p_p_state=normal&p_p_mode=view&p_p_col_id=column-2&p_p_col...

CHI SIAMO DATI E DOCUMENTI UFFICIALI SPORTELLI PRATICHE ENG AREA UTENTE

FIRMA E INVIA

Gentile

per completare la tua richiesta di adesione devi inviare una copia firmata delle condizioni di erogazione del servizio.

- a) Scarica e prendi visione delle **CONDIZIONI GENERALI** 
- b) Sottoscrivile con il tuo dispositivo di **firma digitale**
 - L'intestataro della firma deve coincidere con l'intestataro delle **CONDIZIONI GENERALI**
 - Le **CONDIZIONI GENERALI** che firmi e invii devono essere esattamente quelle scaricate al passo A
- c) Spedisci le **CONDIZIONI GENERALI** firmate (*.pdf,p7m) direttamente da qui:
SFOGLIA **INVIA**
- d) Entro 48 ore lavorative dall'invio della proposta riceverai al tuo indirizzo e-mail user-id e password di accesso al servizio con le quali potrai collegarti a Telemaco.

registroimprese.it/registrazione?p_p_id=1_WAR_Rregistrazioneportlet&p_p_lifecycle=1

contratto.pdf



Completa la richiesta di attivazione del Servizio Telemaco per l'accesso alle Banche Dati delle Camere di Commercio e alla trasmissione di pratiche telematiche 

 telemaco@infocamere.it
to me 15:05 (0 minutes ago) ☆ ↶ ⋮

 registroimprese.it
I dati ufficiali delle Camere di Commercio

Gentile

per completare la richiesta di attivazione del Servizio Telemaco per l'accesso alle Banche Dati delle Camere di Commercio e alla trasmissione di pratiche telematiche clicca [Attivazione servizio Telemaco](#)

Se il link 'Attivazione servizio Telemaco' non funziona correttamente, puoi copiare questo link: <http://registroimprese.infocamere.it/attivazione?key=1> incollarlo direttamente nella barra indirizzi del browser.

Entro 24 ore riceverai una mail di conferma attivazione e potrai accedere al Servizio Telemaco, dal portale www.registroimprese.it con le tue credenziali SPID/CNS/CIE.

Ti ricordiamo che potrai completare la procedura entro 6 ore a partire dalla data di spedizione di questo messaggio.

Questo messaggio è stato inviato in modalità automatica, ti preghiamo di non rispondere a questo indirizzo.

 IC
InfoCamere
Innovare & Crescere



Finanziato
dall'Unione europea
NextGenerationEU



Ministero
dell'Università
e della Ricerca



Italiadomani
PIANO NAZIONALE
DI RIPRESA E RESILIENZA



Nord Ovest Digitale E Sostenibile

The screenshot shows a web browser window with the URL pie.camcom.it/amministrazione-trasparente/avvisi-gare-e-contratti/bandi-contributi. The page header includes the date "Martedì 28 Marzo 2023" and the "Unioncamere Piemonte" logo. A navigation menu contains links for "Chi siamo", "Le Camere", "I nostri servizi", "Comunicazione e stampa", and "Contatti". A breadcrumb trail at the bottom of the header reads: HOME / AMMINISTRAZIONE TRASPARENTE / AVVISI, GARE E CONTRATTI / BANDI PER CONTRIBUTI.

Prima di iniziare la procedura di presentazione della domanda scarica dal sito:

www.pie.camcom.it

nella sezione «Amministrazione trasparente – Avvisi, gare e contratti, Bandi per contributi», la modulistica necessaria relativa al Bando:
Programma NODES – Nord Ovest Digitale e Sostenibile

Amministrazione Trasparente	
Disposizioni Generali	▼
Missione e strategie d'intervento	
Organizzazione trasparente	▼
Personale	▼
Avvisi, gare e contratti	▲
Bandi per contributi	
Selezione Personale	
Bandi di gara e contratti	
Avvisi di indagini di mercato	
Elenco Contratti	
Elenco Fornitori	
Procedure chiuse	▼
La rete camerale	

Bandi per contributi

Programma NODES - Nord Ovest Digitale e Sostenibile

BANDI a cascata per le imprese:

- LINEA A ([Spoke 1](#) - [Spoke 2](#) - [Spoke 3](#) - [Spoke 4](#) - [Spoke 5](#) - [Spoke 6](#) - [Spoke 7](#))
- LINEA B ([Spoke 1](#) - [Spoke 2](#) - [Spoke 3](#) - [Spoke 4](#) - [Spoke 5](#) - [Spoke 6](#) - [Spoke 7](#))
- LINEA A - Mezzogiorno ([Spoke 1](#) - [Spoke 2](#) - [Spoke 3](#) - [Spoke 4](#) - [Spoke 5](#) - [Spoke 6](#) - [Spoke 7](#))

Modulistica:

LINEA A:

- Allegato A - [Descrizione di progetto](#)
- Allegato B - [Piano economico finanziario di progetto](#)
- Allegato C - [Cronoprogramma di spesa](#)
- Allegato D - [Dichiarazione Organismi di ricerca](#)
- Allegato E - [DSAN impegno ATS](#)
- Allegato F - [Domanda di finanziamento](#)
- Allegato F bis - [Modulo di delega NODES](#)
- Allegato G - [DSAN Dichiarazione requisito affidabilità](#)
- Allegato G - [DSAN Dichiarazione requisito affidabilità \(START-UP\)](#)
- Allegato G - [DSAN Rispetto principi PNRR](#)

[Guida alla compilazione](#)

FAQ

Per info: bandi.nodes@pie.camcom.it



2. PRESENTA LA DOMANDA DI CONTRIBUTO

Accedi al sito: webtelemaco.infocamere.it seleziona «Servizi e-gov»



Invia e verifica lo stato di avanzamento delle tue pratiche

Tutti i contenuti informativi e le funzionalità rimangono accessibili da [Telemaco](#) e dal portale registroimprese.it.

- **Pratiche Registro Imprese**

Per inviare o verificare lo stato di avanzamento delle tue pratiche, [vai qui](#) ed effettua l'accesso a Telemaco

- **ComUnica**

Per informazioni sugli strumenti da utilizzare per l'invio pratiche di Comunicazione Unica [vai qui](#).

- **Deposito Bilanci**

Per depositare il bilancio di un'impresa e per tutti gli strumenti per il formato XBRL [vai qui](#).

- **Altri adempimenti camerali**

Per le altre pratiche camerali che non interessano il Registro Imprese, accedi direttamente da queste sezioni se sei già abilitato ai servizi:

- [Certificazioni per l'estero](#)
- [Contributi alle Imprese](#)
- [Operatori con l'estero](#)
- [Servizio Metrico](#)
- [Registro Protesti](#)

Per completare la registrazione (nel caso di Nuovo Utente) o modificare i propri dati già inseriti [vai qui](#)



Nel caso di NUOVA
PROFILAZIONE
prima di proseguire
clicca su «**Procedi**» e
CONFERMA I TUOI DATI
ANAGRAFICI

Serv. e-Gov > Sportelli Telematici

Servizi di spedizione pratiche telematiche per l'E-Government.

Il servizio di acquisizione delle Pratiche da parte degli Sportelli Telematici è attivo dal Lunedì al Venerdì dalle ore 8.00 alle 19.00 ed il Sabato dalle ore 8.00 alle 14.00. Al di fuori di questi orari è comunque possibile usufruire delle funzioni di preparazione ed inoltro dello Pratiche Telematiche che verranno acquisite dallo Sportello alla successiva apertura.

NEWS Per visualizzare la pagina completa delle news, [cliccare qui](#)

- **04 Novembre 2022** - E' costituita la Camera di commercio, industria, artigianato e agricoltura di Catanzaro, Crotone e Vibo Valentia - risultante dall'accorpamento delle Camere di Catanzaro, Crotone e Vibo Valentia a norma dell'art.1, comma 5 della legge 580 del 1993

Lista Sportelli Telematici Disponibili

[Certificazioni per l'Estero](#)

[Contributi alle Imprese](#)

[Operatori con l'Estero](#)

[Servizio Metrico](#)

Corsi e-learning

Sono disponibili in modalità e-learning dei [corsi gratuiti](#) sulla Pratica Telematica
È richiesta l'autoregistrazione

Servizio assistenza

Rivolgiti ad [Assistenza Pratiche](#)

Completamento o modifica registrazione

Per completare la registrazione (nel caso di Nuovo Utente) o modificare i propri dati già inseriti

[Procedi »](#)





SELEZIONA CONTRIBUTI ALLE IMPRESE

Serv. e-Gov > Sportelli Telematici

Servizi di spedizione pratiche telematiche per l'E-Government.

Il servizio di acquisizione delle Pratiche da parte degli Sportelli Telematici è attivo dal Lunedì al Venerdì dalle ore 8.00 alle 19.00 ed il Sabato dalle ore 8.00 alle 14.00. Al di fuori di questi orari è comunque possibile usufruire delle funzioni di preparazione ed inoltro dello Pratiche Telematiche che verranno acquisite dallo Sportello alla successiva apertura.

NEWS Per visualizzare la pagina completa delle news, [cliccare qui](#)

- **04 Novembre 2022** - E' costituita la Camera di commercio, industria, artigianato e agricoltura di Catanzaro, Crotone e Vibo Valentia - risultante dall'accorpamento delle Camere di Catanzaro, Crotone e Vibo Valentia a norma dell'art.1, comma 5 della legge 580 del 1993

Lista Sportelli Telematici Disponibili

Certificazioni per l'Estero

Contributi alle Imprese

Operatori con l'Estero

Servizio Metrico

Corsi e-learning

Sono disponibili in modalità e-learning dei [corsi gratuiti](#) sulla Pratica Telematica
E' richiesta l'autoregistrazione

Servizio assistenza

Rivolgiti ad [Assistenza Pratiche](#)

Completamento o modifica registrazione

Per completare la registrazione (nel caso di Nuovo Utente) o modificare i propri dati già inseriti [Procedi »](#)



1. Presta ATTENZIONE all'AVVISO relativo a UC PIEMONTE

praticacerc.infocamere.it/ptcr/Home.action?x=1

Pratica Telematica AGEF versione 2.7.2

Anonimo Info

Accedi

Agef
Contributi Erogati dalle Camere

Il servizio web per il deposito delle domande
Il Servizio Sportello Telematico AGEF consente di effettuare l'invio telematico dei dati relativi alle pratiche di richiesta contributi alla CdC.

AVVISO
UC PIEMONTE - BANDI NODES - Si avvisano gli utenti di ignorare il messaggio di avviso relativo al superamento dei 120.000 euro di contributo richiesto e di proseguire con la compilazione del Modello base.

CORSO E-LEARNING
E' disponibile il [corso gratuito](#) sulla Pratica Telematica dei Contributi alle Imprese in modalità e-learning (al primo accesso e' richiesta la registrazione)

2. Clicca su ACCEDI

registroimprese.it Telemaco

Pratiche R.I. Pratiche Protesti Bilanci Strumenti Software Servizi e-gov

Pratica Telematica CERC versione 2.5.2

Anonimo Info News Link utili Guida

Accedi

cerc
Contributi Erogati dalle Camere

Il servizio web per il deposito delle domande
Il Servizio Sportello Telematico CERC consente di effettuare l'invio telematico dei dati relativi alle pratiche di richiesta contributi alla CdC.

AVVISO
Camera di commercio Milano Monza Brianza Lodi - "Bando Internazionalizzazione 2018: chiusura anticipata presentazione delle domande per esaurimento delle risorse disponibili (art. 3 del regolamento del Bando)".

CORSO E-LEARNING
E' disponibile il [corso gratuito](#) sulla Pratica Telematica dei Contributi alle Imprese in modalità e-learning (al primo accesso e' richiesta la registrazione)

3. Inserisci USER e

registroimprese.it Telemaco

MAPPA GUIDA ESCI

VISURE, BILANCI E PROTESTI SPORTELLI PRATICHE

Pratiche R.I. Pratiche Protesti Bilanci Strumenti Software Servizi e-gov

InfoCamere


ACCEDI

ENTRA CON CNS




IGNORARE IL MESSAGGIO DI AVVISO RELATIVO AL SUPERAMENTO DEI 120.000 €
che potrebbe comparire durante la compilazione della domanda inserendo
la cifra alla voce «**IMPORTO CONTRIBUTO RICHIESTO**»

Accedi


 **Agef**
Contributi Erogati dalle Camere

Il servizio web per il deposito delle domande
Il Servizio **Sportello Telematico AGEF** consente di effettuare l'invio telematico dei dati relativi alle pratiche di richiesta contributi alla CdC.

AVVISO

 UC PIEMONTE - BANDI NODES - Si avvisano gli utenti di ignorare il messaggio di avviso relativo al superamento dei 120.000 euro di contributo richiesto e di proseguire con la compilazione del Modello base.

CORSO E-LEARNING

 E' disponibile il [corso gratuito](#) sulla Pratica Telematica dei Contributi alle Imprese in modalità e-learning (al primo accesso e' richiesta la registrazione)

Seleziona
«CREA MODELLO»
inserisci la
PROVINCIA della
tua CCIAA e il
CODICE FISCALE o
il NUMERO REA

The screenshot shows the 'registroimprese.it' website interface. At the top, there are navigation links for 'MAPPA', 'GUIDA', and 'ESCI'. Below this, there are buttons for 'VISURE, BILANCI E PROTESTI' and 'SPORTELLI PRATICHE'. A main navigation bar includes 'Pratiche R.I.', 'Pratiche Protesti', 'Bilanci', 'Strumenti Software', and 'Servizi e-gov'. The page title is 'Pratica Telematica CERC versione 2.5.2'. A secondary navigation bar contains 'Info', 'Stato avanzamento pratiche', 'News', 'Link utili', 'Guida', and 'Esci'. The main content area has a menu with 'Home', 'Crea Modello', 'Nuova', 'Aperte', 'Chiuse', and 'Storico'. The 'Crea Modello' option is highlighted. Below the menu, there is a section titled 'Sede o unità beneficiaria: ricerca'. This section contains three input fields: 'CCIAA' with a dropdown arrow, 'Numero REA' with a radio button selected, and 'Codice fiscale' with a radio button. A 'Cerca' button is located at the bottom right of this section. Two blue arrows point to the 'Numero REA' and 'Codice fiscale' fields from the left. Another blue arrow points to the 'Crea Modello' menu item from above.

1. Seleziona «RICHIESTA CONTRIBUTO»

2. Seleziona lo **SPORTELLO DI DESTINAZIONE**

UNIONCAMERE PIEMONTE

ATTENZIONE: **NON** selezionare altri sportelli

The screenshot shows the 'registroimprese.it' website interface. At the top, there are navigation links for 'MAPPA', 'GUIDA', and 'ESCI'. Below that, there are buttons for 'VISURE, BILANCI E PROTESTI' and 'SPORTELLI PRATICHE'. The main navigation bar includes 'Home', 'Crea Modello', 'Nuova', 'Aperte', 'Chiuse', and 'Storico'. The 'Crea Modello' section is active, showing a search for the beneficiary location. The 'Sede o unità beneficiaria: ricerca' section includes a dropdown for 'CCIAA', radio buttons for 'Numero REA' (selected) and 'Codice fiscale', and a 'Cerca' button. The 'Selezionare il tipo pratica' section has a dropdown menu with 'Richiesta Contributi' selected. The 'Sportello di destinazione' section has a dropdown menu with 'Sportello Contributi - UNIONCAMERE PIEMONTE' selected. A 'Avvia compilazione' button is at the bottom right. Two blue arrows point to the 'Richiesta Contributi' and 'Sportello Contributi - UNIONCAMERE PIEMONTE' options.

ATTENZIONE: Durante l'inserimento della cifra relativa alla voce «Importo contributo richiesto» potrebbe

The screenshot shows a web application interface for creating a contribution request. A modal dialog box is displayed in the center, titled "praticacerc.infocamere.it dice", with the message: "Attenzione: il contributo richiesto e' superiore ad euro 120000. Si prega di verificare se l'importo e' corretto!". Below the dialog, the main form is titled "Richiesta Contributi". The form includes the following fields:

- Sportello di destinazione:** Sportello Contributi - UNIONCAMERE PIEMONTE
- Bando *:** PROGETTO NODES SPOKE 6 LINEAA
- Totale spese dichiarate al netto dell' I.V.A. *:** 600000,00
- Importo contributo richiesto *:** 200000,00 (with a warning triangle icon next to the input field)

Cliccare su OK validando la cifra da richiedere e ignorare il simbolo di pericolo

IGNORARE IL POP-UP! È POSSIBILE RICHIEDERE CONTRIBUTI SUPERIORI A 120.000 € COME PREVISTO DAL BANDO



Seleziona il Bando d'interesse e completa solo i campi contrassegnati da: *

Home Crea Modello Nuova Aperte Chiuse Storico

Richiesta Contributi

Contributo

Sportello di destinazione: Sportello Contributi – UNIONCAMERE PIEMONTE

Bando *

Totale spese dichiarate al netto dell' I.V.A. *

Importo contributo richiesto *

Sede o unità beneficiaria: dati impresa

Numero REA:

Codice fiscale:

Denominazione: *

Comune:

Indirizzo:

Partita IVA *

Settore *

Numero INPS *

Pratica Telematica CERC - Internet Explorer
http://graticacerc.infocamere.it/ptcr/attore/CaricaBandi.action

7 elementi trovati

Descrizione

- PROGETTO NODES _ SUD SPOKE 7 [SU7A]
- PROGETTO NODES _ SUD SPOKE 6 [SU6A]
- PROGETTO NODES _ SUD SPOKE 5 [SU5A]
- PROGETTO NODES _ SUD SPOKE 4 [SU4A]
- PROGETTO NODES _ SUD SPOKE 3 [SU3A]
- PROGETTO NODES _ SUD SPOKE 2 [SU2A]
- PROGETTO NODES _ SUD SPOKE 1 [SU1A]



1. In «**Imposta di bollo virtuale**»
lasciare la selezione automatica

2. «**Scaricare il modello Base**»

3. Cliccare su «**Nuova Pratica**»

registroimprese.it telemaco

MAPPA GUIDA ESCI

VISURE, BILANCI E PROTESTI SPORTELLI PRATICHE

Pratiche R.I. Pratiche Protesti Bilanci Strumenti Software Servizi e-gov

E-mail

Modalità pagamento contributo

Tipo pagamento * Bonifico

IBAN *

Imposta di bollo virtuale

L'impresa dichiara di appartenere ad una delle categorie esenti dal versamento dell'imposta di bollo ai sensi del D.P.R. 642 del 26.10.1972.

SI No ← 1.

Note

2. → Scarica Modello Base 3. → Nuova Pratica

Aprire o salvare Mbase_AGEF_0000000_1523347711311.xml (3,76 KB) da praticacerc.infocamere.it? Apri Salva Annulla x

1. Riallega il «Modello Base» firmato digitalmente
L'ALLEGATO DOVRÀ AVERE ESTENSIONE: .xml.p7m

2. Verifica che lo sportello di destinazione sia «Unioncamere Piemonte»

3. Avvia Creazione

registroimprese.it telemaco

MAPPA GUIDA ESCI

VISURE, BILANCI E PROTESTI SPORTELLI PRATICHE

Pratiche R.I. Pratiche Protesti Bilanci Strumenti Software Servizi e-gov

Sede o unità beneficiaria: ricerca

CCIAA

Numero REA

Codice fiscale

Cerca

Soggetto beneficiario non iscritto al R.I.

Denominazione/Cognome e Nome: redaelli

Provincia *: Comune *:

Indirizzo *: CAP *:

Selezionare il tipo pratica

Richiesta Contributi Selezionare il tipo pratica

Sportello di destinazione

Selezionare lo sportello di destinazione

Modello Base 1.

Avvia Creazione 3.



Documentazione OBBLIGATORIA da allegare alla pratica:



LINEA A Mezzogiorno – Allegati e Dichiarazioni

ALLEGATO A – DESCRIZIONE PROGETTO

ALLEGATO B – PIANO ECONOMICO FINANZIARIO PROGETTO

ALLEGATO C – CRONOPROGRAMMA DI SPESA

ALLEGATO D – DICHIARAZIONE ORGANISMI DI RICERCA

ALLEGATO E – DSAN IMPEGNO ATI/ATS

MODELLO F – DOMANDA DI FINANZIAMENTO

ALLEGATO G – DSAN DICHIARAZIONE REQUISITO AFFIDABILITÀ*

ALLEGATO G – DSAN RISPETTO PRINCIPI PNRR

* È STATO CREATO UN ALLEGATO G APPOSITO PER LE START-UP

Documentazione facoltativa:

MODULO F Bis – DELEGA NODES PER LA PRESENTAZIONE TELEMATICA E LA SOTTOSCRIZIONE DELLA DOMANDA DI AGEVOLAZIONE



**ALLEGA LA
DOCUMENTAZIONE
RICHIESTA
PRECEDENTEMENTE
COMPILATA
E FIRMATA
DIGITALMENTE**

The screenshot shows the 'registroimprese.it' website interface. At the top, there are navigation links for 'MAPPA', 'GUIDA', and 'ESCI'. Below that, there are buttons for 'VISURE, BILANCI E PROTESTI' and 'SPORTELLI PRATICHE'. A main navigation bar includes 'Home', 'Crea Modello', 'Nuova', 'Aperte', 'Chiuse', and 'Storico'. The current page is titled 'Allega | Annotazioni | Annulla | Invia Pratica |' with an 'Indietro' link on the right.

The main content area is titled 'Scheda dettaglio pratica:' and contains the following fields:

- Tipo Pratica: Richiesta Contributi
- Denominazione:
- Codice Fiscale:
- Mittente:
- Aperta in data:

Below these fields, it indicates 'Sportello Sportello Contributi - UNIONCAMERE PIEMONTE' and 'Annotazioni mittente:'.

The 'Lista Allegati:' section shows '1 elemento trovato.' and a table with the following data:

Descrizione	Tipo Allegato	Allegato il	Operazioni
<p><i>Modello base</i></p> <p>Firmatario: <input type="text"/> Codice Fiscale: <input type="text"/></p>	MODELLO BASE	<input type="text"/>	Visualizza Scarica

At the bottom of the table, it says '1 elemento trovato.'



- **TUTTA** la documentazione allegata deve essere firmata digitalmente in modalità **CAdeS**
- Il sistema Webtelemaco NON accetta file con formato differente da **.p7m**
- In caso di procura e in assenza di firma digitale del Legale rappresentante dell'impresa occorre:



1. Sottoscrivere il **Modulo F – delega NODES**
2. Allegare il documento di identità, in corso di validità, del delegante generando un file unico.
3. Apporre la firma digitale del procuratore per convertirlo in file **.p7m**

- Leggere attentamente il bando e le FAQ (che verranno aggiornate man mano), sia sul sito di Nodes sia su quello di Unioncamere Piemonte
- Utilizzare la mail bandi.nodes@pie.camcom.it in caso di ulteriori dubbi
- **Non approcciare il bando (e la compilazione della modulistica) a ridosso della scadenza**



Finanziato
dall'Unione europea
NextGenerationEU



Ministero
dell'Università
e della Ricerca



Italiadomani
PIANO NAZIONALE
DI RIPRESA E RESILIENZA



NODES
Nord Ovest Digitale E Sostenibile

Grazie per l'attenzione.

**Sabrina Glionna
Unioncamere Piemonte**

bandi.nodes@pie.camcom.it